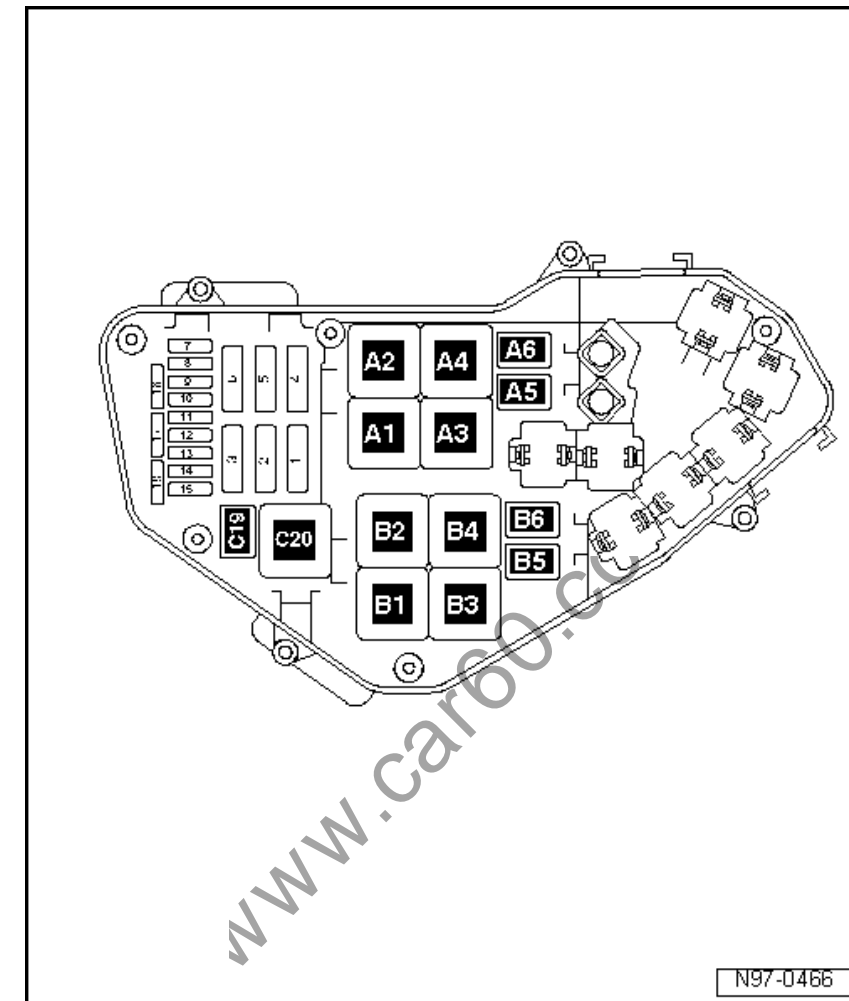


电控箱保险丝和继电器位置分配，在排水槽内左侧，仅针对带**3.2L (V6)** 汽油发动机的汽车

自 **2005年11月**起

#### 保险丝颜色

60 A - 蓝色  
50 A - 红色  
40 A - 橙色  
30 A - 绿色  
25 A - 白色  
20 A - 黄色  
15 A - 蓝色  
10 A - 红色  
7,5 A - 棕色  
5 A - 米色  
3 A - 紫色

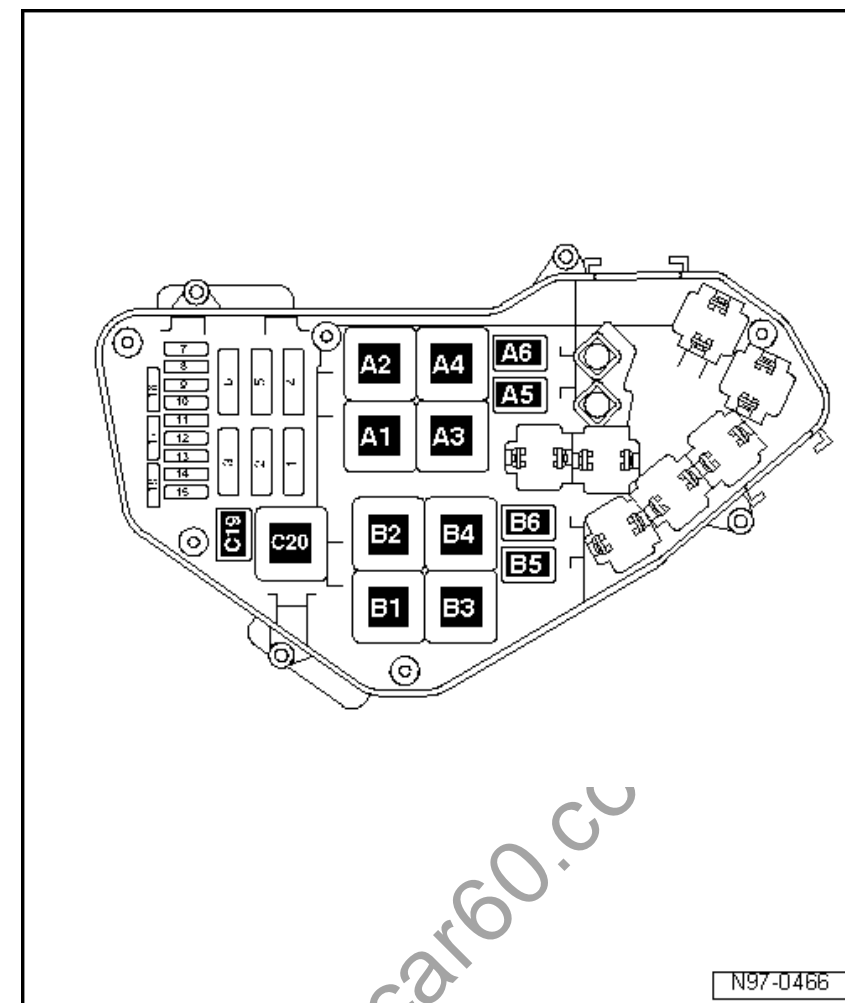


| 编号 | 电路图中的名称            | 额定值 | 功能/零件   | 接线端 |
|----|--------------------|-----|---|-----|
| 1  | - S1-继电器板保险丝架中的保险丝 | 60A | - J293-散热器风扇控制单元  | 30  |
| 2  | - S2-继电器板保险丝架中的保险丝 | 60A | - J671-散热器风扇控制单元 2  | 30  |
| 3  | - S3-继电器板保险丝架中的保险丝 | 40A | - V101-二次空气泵电机  | 30  |
| 4  | - S4-继电器板保险丝架中的保险丝 | -   | -未占用  | -   |
| 5  | - S5-继电器板保险丝架中的保险丝 | -   | -未占用  | -   |
| 6  | - S6-继电器板保险丝架中的保险丝 | -   | -未占用  | -   |
| 7  | - S7-继电器板保险丝架中的保险丝 | 20A | N30-气缸1喷油阀<br>N31-气缸2喷油阀<br>N32-气缸3喷油阀<br>N70-带功率输出级的点火线圈1<br>N127-带功率输出级的点火线圈2<br>N291-带功率输出级的点火线圈3  | 30  |
| 8  | - S8-继电器板保险丝架中的保险丝 | 30A | N33-气缸4喷油阀<br>N83-气缸5喷油阀<br>N84-气缸6喷油阀<br>N292-带功率输出级的点火线圈4<br>N323-带功率输出级的点火线圈5<br>N324-带功率输出级的点火线圈6 | 30  |
| 9  | - S9-继电器板保险丝架中的保险丝 | 30A | J220-Motronic 多点喷射控制单元<br>N156-进气歧管转换阀<br>N205-凸轮轴调节阀 1<br>N318-排气凸轮轴调节阀 1                            | 30  |

| 编号 | 电路图中的名称             | 额定值  | 功能/零件   | 接线端 |
|----|---------------------|------|---|-----|
| 10 | - S10-继电器板保险丝架中的保险丝 | 10A  | - G65-高压传感器<br>J293-散热器风扇控制单元<br>J569-制动助力器继电器<br>J671-散热器风扇控制单元2<br>N80-活性炭罐电磁阀 1<br>N115-活性炭罐电磁阀2<br>V144-燃油系统诊断泵 | 30  |
| 11 | - S11-继电器板保险丝架中的保险丝 | 15A  | - G266-油位和油温传感器<br>J255-Climatronic全自动空调器控制单元<br>N280-空调器压缩机调节阀   | 30  |
| 12 | - S12-继电器板保险丝架中的保险丝 | 5A   | - J299-二次空气泵继电器<br>J496-冷却液辅助泵继电器   | 30  |
| 13 | - S13-继电器板保险丝架中的保险丝 | 15A  | - G23-燃油泵   | 30  |
| 14 | - S14-继电器板保险丝架中的保险丝 | 15A  | - G6-预供给燃油泵   | 30  |
| 15 | - S15-继电器板保险丝架中的保险丝 | 10A  | - J17-燃油泵继电器<br>J49-电动燃油泵 2 继电器<br>J220-Motronic 多点喷射控制单元<br>J271-Motronic 多点喷射电源继电器<br>J670-Motronic 多点喷射电源继电器2    | 30  |
| 16 | - S16-继电器板保险丝架中的保险丝 | 25A  | - V192 - 制动真空泵  | 30  |
| 17 | - S17-继电器板保险丝架中的保险丝 | 15A  | - Z19-氧传感器加热装置<br>Z28-氧传感器 2 加热装置   | 30  |
| 18 | - S18-继电器板保险丝架中的保险丝 | 7.5A | - G130-尾气催化净化器后的氧传感器<br>G131-尾气催化净化器后的氧传感器2   | 30  |

**继电器位置分配:**

- A1 - Motronic 多点喷射电源继电器 2 -J670 (53)**
- A2 - 未占用**
- A3 - Motronic 多点喷射电源继电器 -J271 (167)**
- A4 - 二次空气泵继电器 -J299(100)**
- A5 - 冷却液辅助泵继电器 -J496 (404)**
- A6 - 燃油泵继电器 -J17 (404)**
- B1 - 未占用**
- B2 - 未占用**
- B3 - 未占用**
- B4 - 未占用**



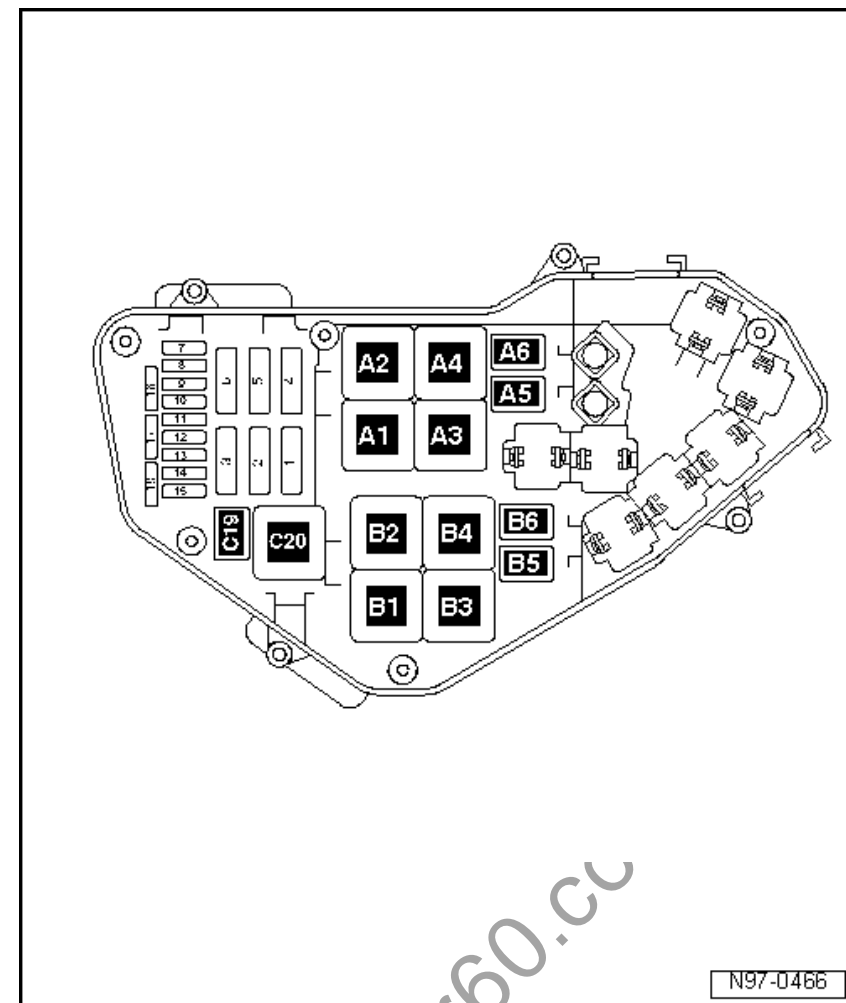
N97-0466

**B5** - 未占用

**B6** - 制动助力器继电器 -J569 (404) 仅用于带自动变速箱的汽车

**C19** - 电动燃油泵 2 继电器 -J49 (404)

**C20** - 接线端 50 的电源继电器 -J682 (433)



N97-0466